

Les tuiles en terre cuite ont chacune leurs nuances propres ; ainsi les toitures ne représentent-elles jamais un aspect monochrome. Le couvreur, détenteur des règles de l'art, saura les mélanger pour obtenir un effet harmonieux.



Les caractéristiques certifiées par la marque NF sont l'aspect, les caractéristiques géométriques, la résistance à la rupture par flexion, l'imperméabilité (classe 1) et la résistance au gel (type C).

AFNOR Certification - 11, av. Francis de Pressensé - 93571 St-Denis La Plaine Cedex.

La mise en œuvre de la tuile Giverny doit être conforme à la norme en vigueur NF P 31-203 (référence DTU 40.211).

Tuile non siliconée.



Sans préjudice de la garantie légale des articles 1641 et suivants du Code Civil, nous garantissons en France ce produit contre le gel pendant 30 ans à compter de la date de livraison. Au titre de cette garantie, nous nous engageons à la fourniture des produits remplaçant ceux reconnus défectueux. Cette garantie s'applique sous réserve d'une part que nos produits aient été mis en œuvre conformément aux DTU, avis techniques et règles de l'Art en vigueur ainsi qu'aux préconisations figurant dans nos documentations et d'autre part que les conditions d'usage et d'entretien, prévues dans ces mêmes documents, soient respectées. L'appel en garantie doit, dans tous les cas, être fait dès l'apparition du désordre. Un certificat de garantie peut vous être fourni sur simple demande.

EXTRAIT DE LA RÉGLEMENTATION ACTUELLE

Se référer page 150 de notre catalogue "Tuiles Terre Cuite" 2003.

Pentes minimales admissibles

Zones d'application		Tuiles petits moules d'aspect plat	
		Sans écran (mpm / °)	Avec écran (mpm / °)
Zone 1	Situation protégée	0,55 / 28,81	0,45 / 24,23
	Situation normale	0,60 / 31,00	0,50 / 26,57
	Situation exposée	0,80 / 38,66	0,70 / 35,00
Zone 2	Situation protégée	0,60 / 31,00	0,50 / 26,57
	Situation normale	0,70 / 35,00	0,60 / 31,00
	Situation exposée	0,90 / 42,00	0,75 / 36,87
Zone 3	Situation protégée	0,70 / 35,00	0,60 / 31,00
	Situation normale	0,80 / 38,66	0,70 / 35,00
	Situation exposée	1,00 / 45,00	0,85 / 40,36

Ces pentes sont valables pour des rampants dont la longueur de projection horizontale n'excède pas 12 m. Pour des pentes plus faibles que celles figurant dans ce tableau, merci de nous contacter.

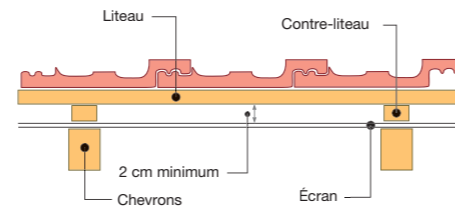
Nombre de chatières par m² de surface projetée

Surface de ventilation par chatière (cm ²)		35
Nombre de chatières (par m ² de surface projetée)	Cas 1, 2 et 3	1 / 17,5
	Cas 4	1 / 10,5

Les cas 1, 2 et 3 correspondent soit à une isolation au plancher des combles (avec/sans sous-toiture), soit à une isolation sous la couverture avec sous-toiture ; le cas 4 correspond à une isolation sous la couverture sans sous-toiture. Pour plus de détails, se référer page 153 de notre catalogue "Tuiles Terre Cuite" 2003.

Écran souple

En aucun cas, l'écran ne peut être posé directement sous les liteaux, car il est indispensable qu'une circulation d'air suffisante s'établisse entre cet écran et la sous-face des tuiles (ainsi qu'entre l'écran souple et les éléments d'isolation).



D'Arvy Inhouse - 01/2003 - Photos non contractuelles - Terreal se réserve le droit de modifier les caractéristiques techniques de sa gamme - Réf. : FA007

GIVERNY

LAMBERT



COUVERTURES ET FAÇADES

TERREAL

TERRE CUITE

Terreal

Direction Commerciale France Nord - 37, rue du Pieu - 78130 Les Mureaux - Tél. : 01 30 90 42 00 - Fax : 01 30 99 75 95

Direction Commerciale France Sud - 114, boulevard de l'Embouchure - BP 2139 - 31018 Toulouse Cedex - Tél. : 05 61 26 54 00 - Fax : 05 61 26 54 73

E-mail : tuiles.terreal@terreal.com - Assistance Technique Tuiles : N° Indigo 0 820 07 06 05

www.terreal.com

0,55 € TTC / MN

TUILE PETIT MOULE

Tuile petit moule

GIVERNY LAMBERT

ACCESSOIRES COMMUNS

Se référer page 102 de notre catalogue "Tuiles Terre Cuite" 2003.

Faitages

- Faîtière ronde ventilée à emboîtement 2,5 au ml
- Fronton de faîtière ronde ventilée à emboîtement
- Fronton de faîtière ronde ventilée à recouvrement
- About de faîtière ronde ventilée à emboîtement

- About de faîtière ronde ventilée à recouvrement

Arêtiers

- Arêtier élégant à emboîtement petit modèle 2,6 au ml
- Arêtier large à emboîtement grand modèle 2,6 au ml
- About d'arêtier élégant petit modèle
- About d'arêtier large grand modèle

- Calotte 1 faîtière 2 arêtiers
- Calotte 1 faîtière 2 faîtières en arêtiers
- Calotte 4 arêtiers
- Calotte sans découpe
- Pointe de poinçon / pied de poinçon
- Porte-poinçon 1 faîtière 2 arêtiers
- Porte-poinçon 1 faîtière 2 faîtières en arêtier
- Porte-poinçon 4 arêtiers petit modèle

- Porte-poinçon sans découpe



Rives

- Rive petit modèle droite 3,5 au ml
- Rive petit modèle gauche 3,5 au ml

Plain carré

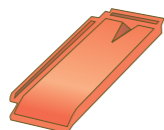
- Tuile chatière petit modèle avec grille 3,5 au ml
- Lanterne Ø 100
- Chapeau de ventilation
- Tuile en verre petit moule

COLORIS



ACCESSOIRES SPÉCIFIQUES Giverny

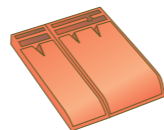
Les cotes sont en cm.




Demi-tuile 10,3 x 27,3



Tuile et demi droite 30,9 x 27,3



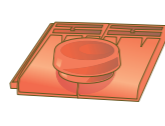
Tuile et demi d'about gauche 30,9 x 27,3



Tuile d'about gauche 30,6 x 27,3



Tuile à douille Ø 100



Tuile à douille Ø 150 avec chapeau



La Giverny Lambert est l'une des meilleures références que l'on puisse trouver sur le marché de la tuile petit moule d'aspect plat. Elle présente une planéité parfaite et se révèle facile à mettre en œuvre. Son nez fin en biseau et ses exutoires discrets donnent aux toitures un aspect particulièrement élégant. La tuile Giverny se décline en coloris riches et généreux, dont un rouge flammé chatoyant et régulier. Les tons sablé Champagne et ardoisé sont des exclusivités de Terreal.

Une référence pour les petites tuiles d'aspect plat

Avec son nez profilé pour une meilleure résistance au vent, son petit format (18/m²) et son grain de peau rustique, elle apporte aux toitures perfection de la planéité.

Étanchéité exceptionnelle

Disposant de deux exutoires discrets qui laissent filer l'eau ainsi que de doubles emboîtements, la Giverny bénéficie d'une étanchéité remarquable. Elle se pose en toute sécurité, dans toutes les conditions de mise en œuvre.

Tuile petit moule - Double emboîtement et double recouvrement

Dimensions hors tout (en cm)	Masse unitaire (en kg)	Nombre de tuiles par palette	Pureau catalogue (en cm)	Largeur utile (en cm)	Nombre de tuiles au m ²	Liteaux (en m/m ²)	Masse au m ² (en kg)	Pose
24,5 x 33,4	2,4	480	27,3	20,4	18	3,7	43	Joint croisés