

Les tuiles en terre cuite ont chacune leurs nuances propres ; ainsi les toitures ne représentent-elles jamais un aspect monochrome. Le couvreur, détenteur des règles de l'art, saura les mélanger pour obtenir un effet harmonieux.



Les caractéristiques certifiées par la marque NF sont l'aspect, les caractéristiques géométriques, la résistance à la rupture par flexion, l'imperméabilité (classe 1) et la résistance au gel (type C).

AFNOR Certification - 11, av. Francis de Pressensé - 93571 St-Denis La Plaine Cedex.

La mise en œuvre de la tuile Santenay doit être conforme à la norme en vigueur NF P 31-202 (référence DTU 40.21). Elle bénéficie d'un constat de traditionalité faible pente, catégorie B du DTU 40.21.

Tuile non siliconée.



Sans préjudice de la garantie légale des articles 1641 et suivants du Code Civil, nous garantissons en France ce produit contre le gel pendant 30 ans à compter de la date de livraison. Au titre de cette garantie, nous nous engageons à la fourniture des produits remplaçant ceux reconnus défectueux. Cette garantie s'applique sous réserve d'une part que nos produits aient été mis en œuvre conformément aux DTU, avis techniques et règles de l'Art en vigueur ainsi qu'aux préconisations figurant dans nos documentations et d'autre part que les conditions d'usage et d'entretien, prévues dans ces mêmes documents, soient respectées. L'appel en garantie doit, dans tous les cas, être fait dès l'apparition du désordre. Un certificat de garantie peut vous être fourni sur simple demande.

EXTRAIT DE LA RÉGLEMENTATION ACTUELLE

Se référer page 150 de notre catalogue "Tuiles Terre Cuite" 2003.

Pentes minimales admissibles

Zones d'application		Catégorie B du DTU 40.21					
		Sans écran			Avec écran		
		Rampants jusqu'à 6,50 m de projection horizontale (mpm / °)	Rampants > 6,50 m jusqu'à 9,50 m de projection horizontale (mpm / °)	Rampants > 9,50 m jusqu'à 12 m de projection horizontale (mpm / °)	Rampants jusqu'à 6,50 m de projection horizontale (mpm / °)	Rampants > 6,50 m jusqu'à 9,50 m de projection horizontale (mpm / °)	Rampants > 9,50 m jusqu'à 12 m de projection horizontale (mpm / °)
Zone 1	Situation protégée	0,22 / 12,41	0,26 / 14,57	0,27 / 15,11	0,19 / 10,76	0,22 / 12,41	0,23 / 12,95
	Situation normale	0,25 / 14,04	0,28 / 15,64	0,32 / 17,74	0,21 / 11,86	0,24 / 13,50	0,27 / 15,11
	Situation exposée	0,33 / 18,26	0,35 / 19,29	0,42 / 22,78	0,28 / 15,64	0,30 / 16,70	0,36 / 19,80
Zone 2	Situation protégée	0,24 / 13,50	0,28 / 15,64	0,30 / 16,70	0,21 / 11,86	0,24 / 13,50	0,26 / 14,57
	Situation normale	0,27 / 15,11	0,32 / 17,74	0,35 / 19,29	0,23 / 12,95	0,27 / 15,11	0,30 / 16,70
	Situation exposée	0,37 / 20,30	0,39 / 21,31	0,45 / 24,23	0,32 / 17,74	0,33 / 18,26	0,39 / 21,31
Zone 3	Situation protégée	0,27 / 15,11	0,30 / 16,70	0,35 / 19,29	0,23 / 12,95	0,26 / 14,57	0,30 / 16,70
	Situation normale	0,30 / 16,70	0,36 / 19,80	0,40 / 21,80	0,26 / 14,57	0,31 / 17,22	0,34 / 18,78
	Situation exposée	0,40 / 21,80	0,43 / 23,27	0,50 / 26,57	0,34 / 18,78	0,37 / 20,30	0,43 / 23,27

Constat de traditionalité faible pente n° 5/40-2131

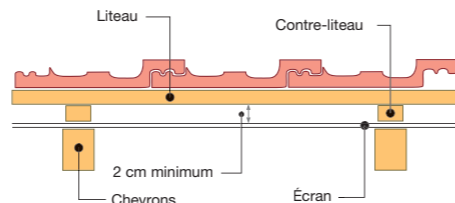
Nombre de chatières par m² de surface projetée

Surface de ventilation par chatière (cm ²)		35
Nombre de chatières (par m ² de surface projetée)	Cas 1, 2 et 3	1 / 17,5
	Cas 4	1 / 10,5

Les cas 1, 2 et 3 correspondent soit à une isolation au plancher des combles (avec/sans sous-toiture), soit à une isolation sous la couverture avec sous-toiture ; le cas 4 correspond à une isolation sous la couverture sans sous-toiture. Pour plus de détails, se référer page 153 de notre catalogue "Tuiles Terre Cuite" 2003.

Écran souple


En aucun cas, l'écran ne peut être posé directement sous les liteaux, car il est indispensable qu'une circulation d'air suffisante s'établisse entre cet écran et la sous-face des tuiles (ainsi qu'entre l'écran souple et les éléments d'isolation).



D'Arvy Insitec - 01/2003 - Photos non contractuelles - Terreal se réserve le droit de modifier les caractéristiques techniques de sa gamme - Réf. : FA002

SANTENAY

LAMBERT



COUVERTURES ET FAÇADES

TERREAL

TERRE CUITE

Terreal

Direction Commerciale France Nord - 37, rue du Pieu - 78130 Les Mureaux - Tél. : 01 30 90 42 00 - Fax : 01 30 99 75 95

Direction Commerciale France Sud - 114, boulevard de l'Embouchure - BP 2139 - 31018 Toulouse Cedex - Tél. : 05 61 26 54 00 - Fax : 05 61 26 54 73

E-mail : tuiles.terreal@terreal.com - Assistance Technique Tuiles : N° Indigo 0 820 07 06 05

www.terreal.com

TUILE GRAND MOÛLE DU NORD

Tuile grand moule du nord

SANTENAY LAMBERT

ACCESSOIRES COMMUNS

Se référer page 102 de notre catalogue "Tuiles Terre Cuite" 2003.

Faîtages

- Faîtière ronde ventilée à emboîtement 2,5 au ml
- Fronton de faîtière ronde ventilée à emboîtement
- Fronton de faîtière ronde ventilée à recouvrement
- About de faîtière ronde ventilée à emboîtement

- About de faîtière ronde ventilée à recouvrement





Arêtiers

- Arêtier large à emboîtement grand modèle 2,6 au ml
- About d'arêtier large grand modèle
- Calotte 1 faîtière 2 arêtiers

- Calotte 1 faîtière 2 faîtères en arêtiers
- Calotte 4 arêtiers
- Calotte sans découpe
- Pointe de poinçon / pied de poinçon
- Porte-poinçon 1 faîtière 2 arêtiers
- Porte-poinçon 1 faîtière 2 faîtères en arêtier

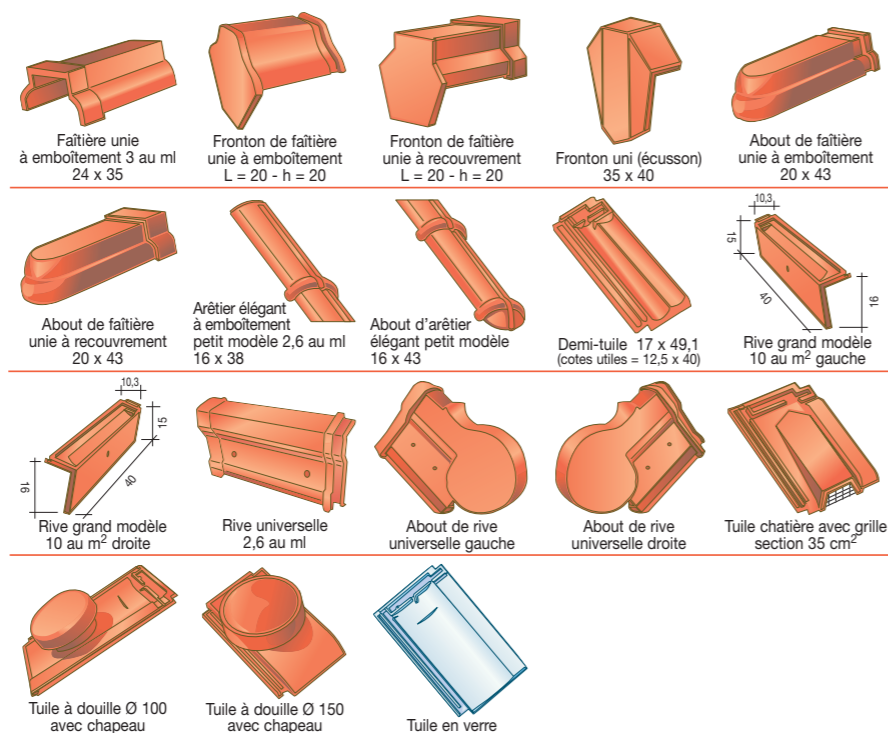
- Porte-poinçon 4 arêtiers petit modèle
- Porte-poinçon sans découpe

COLORIS



ACCESSOIRES SPÉCIFIQUES Santenay

Les cotes sont en cm.



Tuile dite "d'architecte", la Santenay Lambert présente une esthétique résolument contemporaine. Qualifiée pour la pose en faible pente, elle doit sa notoriété auprès des prescripteurs à son aspect semi-plat innovant, à la finesse et à la douceur de son profil. Déclinée en six coloris chaleureux allant du sablé Champagne au ton ardoisé, la Santenay impose ses lignes fluides sur les toitures des constructions audacieuses et apporte une touche de modernité aux demeures plus classiques.

Étanchéité jusqu'à faible pente

Grâce à son système d'emboîtements largement éprouvé, et à son nez fin qui laisse filer l'eau, la Santenay est qualifiée pour le Constat de traditionalité et la pose à faible pente.

Facilité de pose

Légère pour son format 10 au m², solide et stable, la Santenay dispose d'un pureau variable et d'un jeu latéral qui en font une référence en terme de mise en œuvre.

Tuile grand moule du nord - Double emboîtement et double recouvrement

Dimensions hors tout (en cm)	Masse unitaire (en kg)	Nombre de tuiles par palette	Pureau catalogue (en cm)	Largeur utile (en cm)	Nombre de tuiles au m ²	Liteaux (en m/m ²)	Masse au m ² (en kg)	Pose
29,6 x 49,1	4	272	40 maxi. 36 mini.	25	10 11	2,5 2,8	40 44	Joint droits Pureau variable